

Мінна безпека



«Мінна безпека:

Знай,

ОБЕРЕЖНО

уникай,

МІННІ

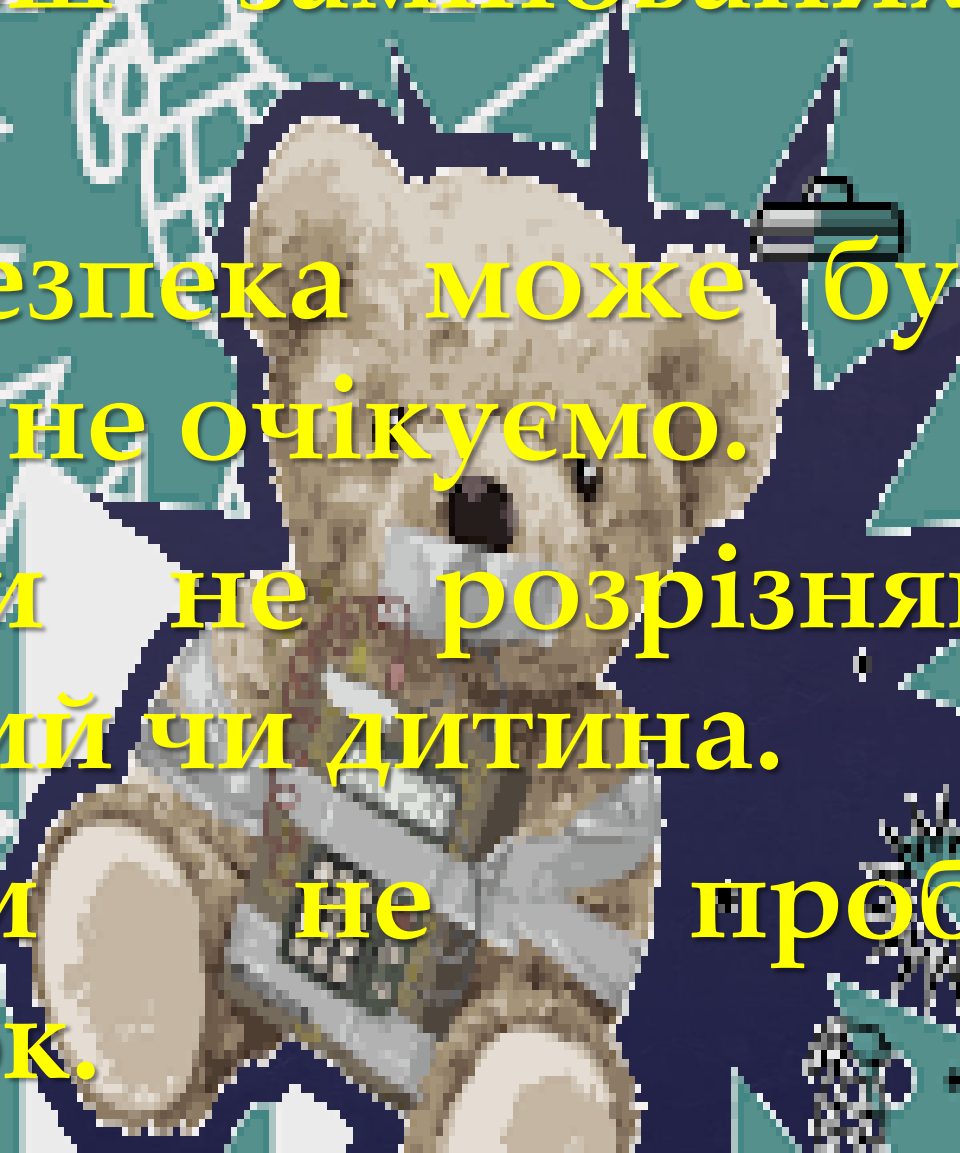
ПОВІДОМЛЯЙ»

Сьогодні Україна — одна з найбільш замінованих країн світу.

Небезпека може бути там, де ми її не очікуємо.

Міни не розрізняють — дорослий чи дитина.

Вони не пробачають помилок.



ВИДИ МІН



- **За тактичним призначенням міни поділяються на:**

- протипіхотні;
- протитранспортні.

- **За ступенем небезпеки:**

- такі, що знешкоджуються;
- такі, що не знешкоджуються.



○ **УВАГА! ВСІ МІНИ Є ВКРАЙ НЕБЕЗПЕЧНИМИ!**

НАЙПОШИРЕНІШІ ПРОТИПІХОТНІ МІНИ:

ПМН-2



«ПМН-2» (фугасні) – встановлюються на ґрунт чи під ґрунт/сніг (візуально не помітні). Спрацьовують від наступання ногою. Результат – смерть від втрати крові. Ураження часто супроводжується втратою свідомості. Крім того, висока температура вибухових газів може заподіяти значні опіки нижнім кінцівкам.

ПФМ-1



ПФМ-1 (ПЕЛЮСТКА) (фугасні) – їх розкидають по великій території під час обстрілу касетними боеприпасами. Фактично одним вибухом можна дуже щільно замінювати велику територію. Невеликі за розміром (близько 12 см) та майже непомітні в густій траві. Найчастіше призводять до каліцтва. Ця маленька міна часто сприймається дітьми як іграшка, саме через це багато дітей калічаються.

ОЗМ-72



«ОЗМ-72» (міна-жаба) (осколкова) – це вистрибуюча осколкова міна кругового ураження. Спрацьовує, коли людина чіпляється за розтяжку. Вистрибує на висоту 90-110 см від поверхні, розривається та розкидає 2400 вражаючих елементів (кульки або ролики). В радіусі 25-30 м все гине – це радіус суцільного ураження. Інші елементи можуть розлітатися на відстань до 300 м

МОН-50



“МОН-50” (осколкова) спрямованого секторного ураження. Дальність ураження – 50 метрів. Міна вручну встановлюється на ґрунт, також може кріпитися на дерево або іншу вертикальну поверхню. Може використовуватись як керована. Може бути замаскована гілками дерев та іншою рослинністю вздовж доріг та стежок біля місць ведення бойових дій та розташування військових позицій.

БОЄПРИПАСИ, ЩО НЕ РОЗІРВАЛИСЯ.



Гранати, ракети, снаряди, бомби, касетні боеприпаси. Вони так само можуть вибухати, якщо стирчать у землю чи просто лежать. Або у них може спрацювати таймер для самознищення.

ОКРЕМО ЗУСТРІЧАЮТЬСЯ:

МІНА-ПАСТКА.

Таку пастку можна зробити з будь-якого предмета: дитяча іграшка, пачка сигарет, пляшка тощо.



Міни протитранспортні



МІННА БЕЗПЕКА

ЩО ПОТРІБНО ЗНАТИ ТА ВИКОНУВАТИ



МІНІСТЕРСТВО
ОХОРОНИ
ЗДОРОВ'Я
УКРАЇНИ



Національна служба
здоров'я України

КИДАТИ ЇХ
У ВОГНИЩЕ
ТА НАГРІВАТИ

ПЕРЕНОСИТИ АБО
ПЕРЕКОЧУВАТИ ЇХ

ДОПУСКАТИ
СКУПЧЕННЯ ЛЮДЕЙ
БІЛЯ НИХ

ВДАРЯТИ ТА
РОЗБИРАТИ ЇХ

ТОРКАТИСЯ
АБО БРАТИ
В РУКИ




ДЕ МОЖУТЬ БУТИ МІНИ?

Міни можуть бути там, де ти їх не очікуєш.

БУДЬ УВАЖНИМ! БЕРЕЖИ СЕБЕ!




НА ДОРОГАХ

 Не сходи з дороги



НА ПОЛЯХ

 Не заходь на поля




У ЛІСАХ

 Не ходи в ліс




**У ЗРУЙНОВАНИХ
БУДІВЛЯХ**

 Не заходь у будівлі




**НА БЕРЕГАХ
РІЧОК ТА ОЗЕР**

 Не наближайся до води




**У ПОКИНУТИХ
БУДИНКАХ**

 Не заходь у покинуті будинки




**НА УЗБІЧЧЯХ
ДОРІГ І СТЕЖОК**

 Не виходь за межі облаштованих шляхів




**НА ТЕРИТОРІЯХ
БОЙОВИХ ДІЙ**

 Не повертайся на небезпечні території




**НА ЗАЛИШЕНИХ
ПОЗИЦІЯХ І БЛОКПОСТАХ**

 Не підходь до військових об'єктів



**У СМІТЄЗВАЛИЩАХ
І СМІТНИКАХ**

 Не чіпай незнайомі предмети



ПАМ'ЯТАЙ ПРАВИЛА:



1. ЗУПИНИСЬ



2. НЕ ПІДХОДЬ



3. НЕ ЧІПАЙ




4. ВІДЙІДИ



5. ПОВІДОМ ДОРОСЛИХ
АБО **101 / 102**

Що потрібно робити якщо помітив небезпечну знахідку?

- & Зупинись
- & Не підходь
- & Не чіпай
- & Відійди
- & Повідом дорослих або служби.



ДСНС УКРАЇНИ

- НЕ чіпай
- НЕ підходь
- НЕ панікуй

**Телефонуй
до ДСНС**



& Відео мінна безпека

МІННА БЕЗПЕКА

ЗНАЙ, УНИКАЙ, ПОВІДОМЛЯЙ



ДЕ МОЖУТЬ БУТИ МІНИ?

- на узбіччях доріг
- на полях і в лісосмугах
- у покинутих будівлях
- на дитячих майданчиках
- біля покинутої техніки
- у лісах, на узбережжях
- на територіях, де велися бойові дії



ПОПЕРЕДЖУВАЛЬНІ ЗНАКИ



Якщо бачите такі знаки – не наближайтесь!



НЕ ПІДХОДЬ
Не наближайся до підозрілих предметів



НЕ ЧІПАЙ
Не торкайся і не пересувай їх



ПОВІДОМЛЯЙ
Відійди на безпечну відстань і повідом дорослих або служби порятунку

ЩО РОБИТИ, ЯКЩО ВІЯВИВ ПІДОЗРІЛИЙ ПРЕДМЕТ?



ЗУПИНИСЬ
Не наближайся!



НЕ ЧІПАЙ
Не торкайся і не пересувай предмет!



ВІДІЙДИ
Відійди тим шляхом, яким прийшов



ПОВІДОМ
Повідом дорослих або зателефонуй 101 чи 102

ТЕЛЕФОНУЙ У РАЗІ НЕБЕЗПЕКИ

101 СЛУЖБА ПОРЯТUNKУ

102 ПОЛІЦІЯ

ТВОЯ УВАЖНІСТЬ – ТВОЄ ЖИТТЯ!

ЯК ВИГЛЯДАЮТЬ МІНИ



ПРОТИТАНКОВА МІНА



ПРОТИПІХОТНА МІНА



РОЗТЯЖКА



МІНА-СЮРПРИЗ



ГРАНАТА



АРТИЛЕРІЙСЬКИЙ СНАРЯД



МІНИ МОЖУТЬ БУТИ ЗАМАСКОВАНІ ПІД ЗВИЧАЙНІ ПРЕДМЕТИ!

ЗАГАЛЬНІ ПРАВИЛА

- ✓ Будь уважним і обережним
- ✓ Не ходи в незнайомих місцях
- ✓ Не підбирай незнайомі предмети
- ✓ Розповідай друзям і близьким про мінну безпеку

**БЕРЕЖИ СЕБЕ!
ТВОЯ ОБЕРЕЖНІСТЬ РЯТУЄ ЖИТТЯ!**

The background consists of two large, flowing fabric panels. The left panel is a vibrant blue, and the right panel is a bright yellow. The fabrics are draped and folded, creating a sense of movement and depth. The lighting highlights the texture and sheen of the material.

Дякую
за увагу